

Bordereau de retour

**AVANT DE REMPLIR VOTRE BORDEREAU, lisez attentivement les conditions d'envoi au verso.
Envoyez votre bordereau, AVANT LE 31 JANVIER 2008 (cachet de La Poste faisant foi)
accompagné des titres Ticket CESU exclusivement par :**

COURRIER SUIVI (Distingo Suivi...)

TAC DGAFP

T.S.A. 90200

92788 Issy les Moulineaux CTC Cedex 9

Pour tout complément d'information, contactez le service bénéficiaire au **0 820 169 768** (0,12 € TTC/min).

Nom : _____ Prénom : _____

Adresse personnelle : _____

Code Postal : Ville : _____

DETAIL DU RETOUR

Nombre de tickets retournés	Valeur du ticket (Euros)	Montant
	← Nombre total de tickets	Montant total →

CADRE RÉSERVÉ À TICKET CESU

Date: _____

Les nouveaux Ticket CESU vous seront délivrés à partir du 31 mars 2008.

Signature : _____

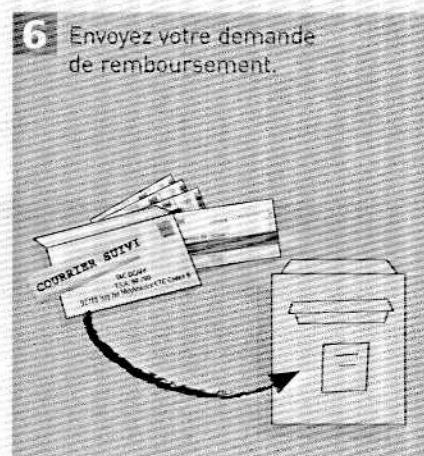




**Voir
les conditions
d'envoi
de Ticket CESU
au verso**

Attention : • Les titres Ticket CESU provenant d'un précédent échange ne sont plus échangeables.
• Seuls les Ticket CESU financés par la DGAFP sont échangeables, les Ticket CESU provenant d'autres financeurs ne seront pas traités.

Tournez s'il vous plait →

Conditions d'envoi des Ticket CESU pour obtenir un échange

Un retour de tickets bien effectué vous garantit un traitement efficace !



IMPORTANT

N'UTILISEZ PAS D'ADHESIF POUR FERMER VOTRE ENVELOPPE.

La présence d'adhésif à réception peut laisser supposer une ouverture frauduleuse.
Votre envoi sera donc refusé par Ticket CESU.

GARDEZ OBLIGATOIREMENT UNE COPIE DE VOTRE BORDEREAU.

N'oubliez pas de joindre systématiquement votre bordereau à votre envoi.

ACCOR
Services

CAISSE D'ÉPARGNE