




T@mT@m/CFTC.FAE

Fédération CFTC des Fonctionnaires et agents de l'Etat - 2bis, quai de la Mégisserie - 75001 PARIS

Téléphone : 01 40 13 80 88 - Fax : 01 40 13 80 89

 cftcfae@free.fr  <http://www.cftc-fae.fr>  [facebook.com/groups/CftcFAE](https://www.facebook.com/groups/CftcFAE)

N°292 - Le 8 octobre 2013

Budget 2014 : **Ministères non prioritaires** : le gouvernement persiste.

Naïveté ou habileté ? Le gouvernement persiste à voir deux types de ministères : les prioritaires et les non prioritaires.

Deux ministères sont particulièrement non prioritaires : la défense et les finances, mais les autres souffrent aussi.

Nos collègues apprécieront et puis la roue tourne, à chacun ses priorités...

	LFR du 16 aout 2012	LFI 2013	PLF 2014
Créations dans l'éducation nationale	6 728	8 781	8 804
Créations dans l'enseignement agricole*	50	230	180
Dont emplois rémunérés de l'Etat	50	200	150
Dont emplois dans les EPLE		30	30
Créations dans les universités		1 000	1 000
TOTAL « priorité enseignement »	6 778	10 011	9 984
Police et gendarmerie		480	405
Justice		520	590
Dont ministère de la justice		480	555
Dont juridictions administratives		40	35
TOTAL « priorité sécurité et justice »		1 000	995
Total des créations en faveur des priorités gouvernementales	6 778	11 011	10 979
Affaires étrangères		-184	-196
Affaires sociales et santé		-186	-223
Agriculture, agroalimentaire et forêt hors enseignement agricole		-280	-231
Culture et communication		-15	-83
Défense		-7 234	-7 881
Ecologie, développement durable, énergie		-614	-522
Economie et finances		-2 353	-2 564
Egalité des territoires et logement		-662	-697
Intérieur hors police et gendarmerie		-614	-694
Outre-mer		0	0
Redressement productif		-9	-2
Services du Premier ministre hors justice administrative		-6	107
Travail, emploi, formation professionnelle et dialogue social		-141	-137
Participation de l'Etat à l'effort de stabilisation de l'emploi public		-12 298	-13 123
En cumul		-12 298	-25 421
Solde	6 778	-1 287	-2 144
En cumul		5 491	3 347

*Y compris créations dans les établissements publics locaux d'enseignement (EPL)

Opérateurs hors universités

Créations en faveur de Pôle Emploi		2 000	2 000
Effort des opérateurs hors Pôle Emploi et universités		-1 303	-1 229